


LÕHNAVA LEIVA TÖÖVIHIK

LOONE OTS



Hea töövihiku kasutaja

Kas sa tead, kuidas lõhnab ahjusoe leib? Mida tuleb teha selleks, et leiba saada? Milliseid tööriistu kasutati vanasti, kui polnud veel masinaid?

Töövihik aitab mängu ja nuputamise kaudu tutvustada eestlaste kõige tähtsamat toitu – leiba. Võib juhtuda, et mõne ülesande lahendamisel jääd hätta, sest kohtad võõraid sõnu. Palu kasvatajad või vanemad appi. Üheskoos on tore otsida ja leida vastuseid.

Jätku leiba!



Lõhnava leiva töövihik (2012)

Autor Loone Ots

Kunstnik Maite Kotta

Väljaandja Eesti Leivaliit MTÜ

Väljaanne on finantseeritud Eesti Leivaliidu ja

PRIA turuarendustoetuse vahenditest.

Teostus Menu Kirjastus

Toimetaja Esta Hainsalu


Kujundaja Maite Kotta

Trükk Tallinna Raamatutrükikoda



KAS TUNNED LEIVA LÕHNA?

- Nuusuta, kuidas lõhnavad leib, sai ja šokolaadiküpsis. Püüa lõhnu kirjeldada. Milline lõhn sulle kõige rohkem meeldib? Miks?
- Rõsti tükk leiba. Mõõda sammudega, kui kaugelt tunned sooja leiva lõhna.



LEIB, LEIB, LEIB...

Lisa iga sõna ette või järele sõna "leib". Ütle ja/või kirjuta liitsõnad. Mida need tähendavad?

UUDSE _____

SEEMNE _____

_____ KOND

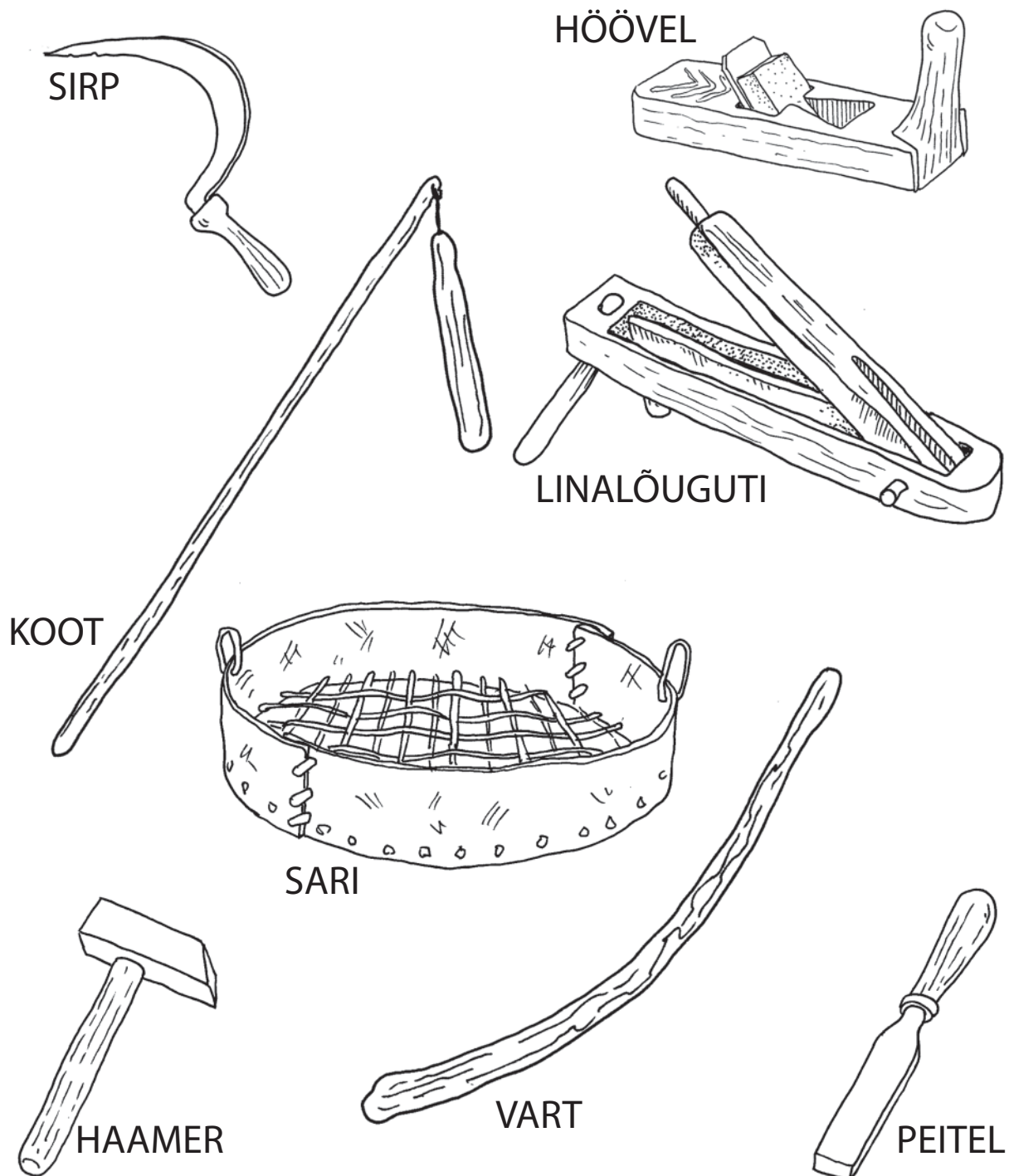
VORMI _____

VORSTI _____




AIDA UKSE TAGA

Vanas aidas on palju tööriistu. Ütle, millised neist sobivad viljapõllule. Tõmba neile ring ümber. Kas tead, mida tähendavad ülejäänud sõnad? Mida nende riistadega tehakse?



4. INDREKU HOMMIKUSÖÖK

Mitu ringi, mitu kolmnurka ja mitu nelinurka on pildil? Milliseid kujundeid on kõige vähem? Mida on kõige rohkem: kas vorsti-, juustu- või tomativiile? Kas mõni toidunõu on puudu? Mis on pildil päris valesti? Miks? Kirjuta Indrekule, mida ta ei tohi süües teha.



- Mida sina hommikuks sööd? Kas see on tervislik?



MILLAL ON ÕIGE AEG?

Lõpeta laused, kasutades aastaaegu või sõnu "igal ajal", "kogu aeg" ja "alati".
Mõnes lauses on mitu võimalust.

Põldu küntakse _____

Leiba süüakse _____

Reht pekstakse _____

Seeme saab mulda _____

Heina tehakse _____

Loomi toidetakse _____

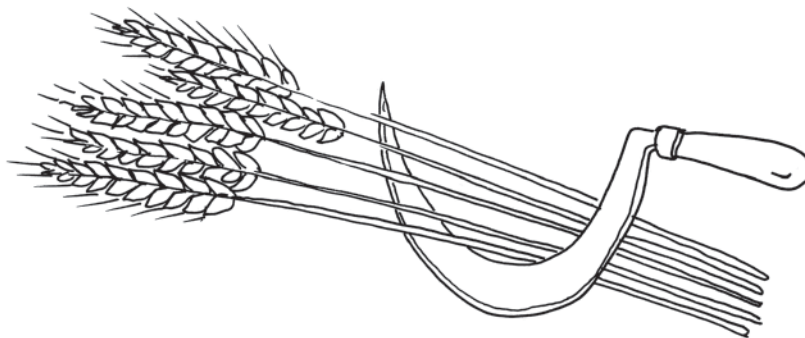
Pesu pestakse _____

Vilja lõigatakse _____

Peenraid rohitakse _____

Kartuleid kooritakse _____

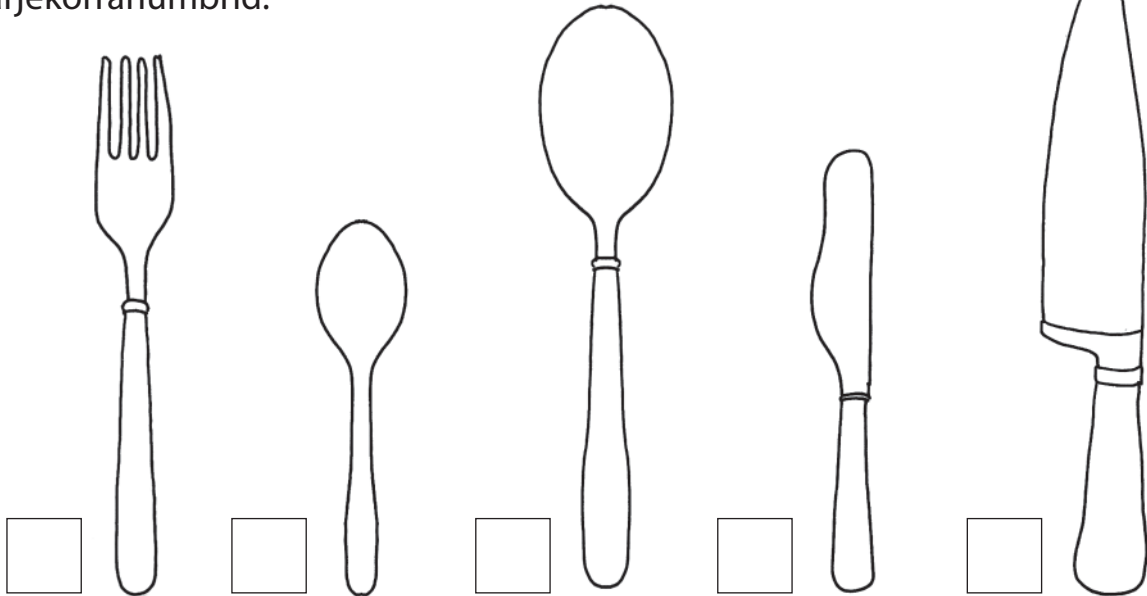
Ahju köetakse _____





KÕIGE VÄIKSEM JA KÕIGE SUUREM

Järjesta esemed, alustades kõige väiksemast. Kirjuta ruutudesse järjekorranumbrid.



- Milliseid esemeid kasutad leiva jaoks? Värvige need.



TÕSI VÕI VALE?

Kas lause on õige või ei? Värvige mumm õige lause ees roheliseks, teiste ees punaseks. Kuidas saad öelda "õige" teiste sõnadega? Mis on sõna "õige" vastandsõna? Ütle või kirjuta valed laused õigesti.

- LEIBA SAAB TEHA MASINAS.
- LEIBA KÜPSETATAKSE LILLEDEST.
- LEIVATAINAST PEAB SÕTKUMA.
- LEIVATAINAS PEAB HAPNEMA.
- LEIBA VÕIB LOOPIDA.
- LEIVAKÜNA ON TEISE SÕNAGA PÕLD.



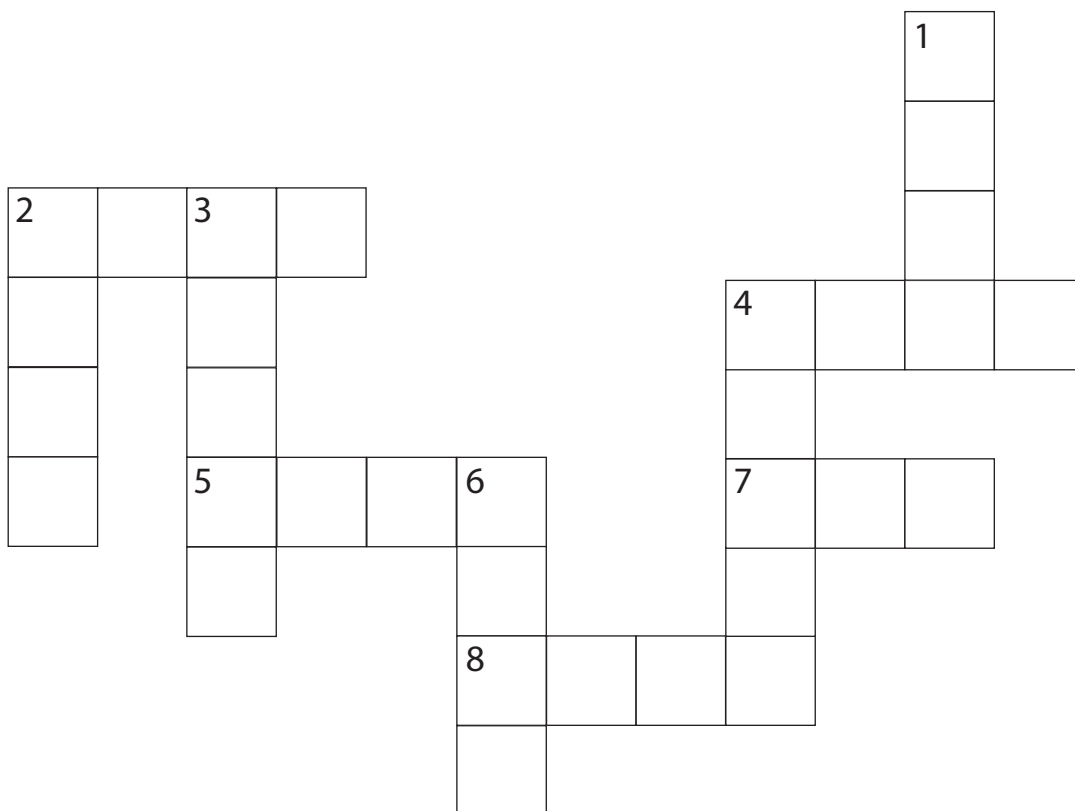
LEIVARISTIK

PAREMALE

2. jalgadega äratuskell
4. vilja seeme
5. vilja lõikamise riist
7. leiva koht
8. mida nina tunneb

ALLA


1. inimese söber
2. söögiteo paik
3. ümar nõu
4. kaksteist
6. talu rõõm





KOLM SUURT VÕILEIBA

Ott on hirmus näljane. Tõmba kolmele kõige suuremale võileivale ring ümber. Ütle Otile söögieelne soov. Kirjuta see joonele. Milline kirjavahemärk on selle lause lõpus?



11 LEIVALE PAI

Kujutle, et oled küpsetanud sama suure leiva kui sa ise. Käi leiva ümber ringi. Imesta, et see on nii suur. Tee seda nii sõnadega kui ka ilma. Püüa leib üles tõsta. Näita, kui raske sul on. Tõsta leib pea kohale ja hoia. Lase leib ettevaatlikult alla ja tee hiidpätsile pai.



12 TEEME RIIME

Vali sõnadele sobivad riimid. Püüa, et riimuvad sõnad oleksid ühepikkused. Proovi teha riimidega salme. Milliseid sõnu on raske riimida? Mida siis teha, kui riimi ei ole?

VESKI _____

KÄSIKIVI _____

JAHU _____

KAAPEKAKK _____

SOOL _____

ÕUNAPUU _____

VIIL _____

LEIVAKOTT _____

LAKK _____

TEHAS _____



ULAKAS SÕNA

Milline sõna ei sobi ritta? Tõmba see maha, põhjenda.

RUKIS, NISU, ODER, KAER, TATAR, KIRSS

KÜNA, KAUSS, NUGA, KRUUS, TALDRIK, VAAGEN

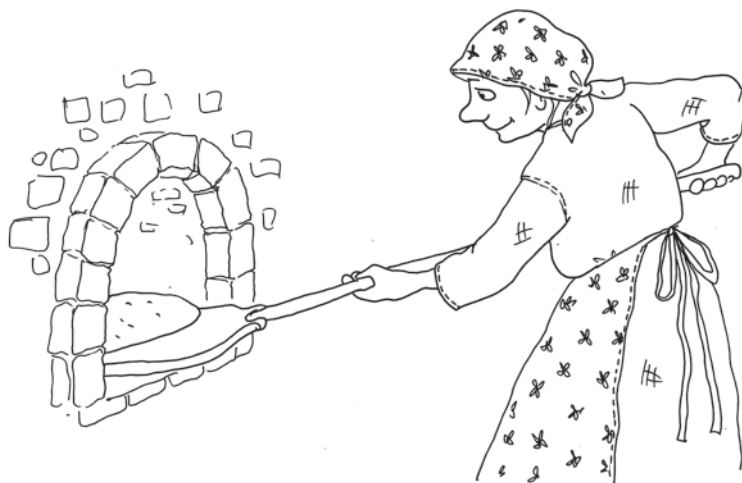
PÕLD, AED, SPORDIVÄLJAK, MESILA, KARJAMAA, KARTULIVAGU



LEIB NÕUAB TÖÖD

Mida sa teed, et leiba saada? Järjesta alates esimesest tööst.

- SÖTKUN TAINAST
- KÜNNAN
- KÜTAN AHJU
- SÖÖN
- LÕIKAN VILJA
- KÜLVAN
- PEKSAN REHT
- KÜPSETAN



- Kas söömine on töö?



MIDA LEIVAST SAAME?

Mida leivast saame? Jooni need sõnad alla. Mitu sõna said? Millest saame teisi loetelu asju?

KAMPSUN, KUIVIK, VÕILEIVATORT, HAMBURGER,
LAUAMÄNG, KILULEIB, VIHIK, LEIVAKALI



LEIA LEIVASÕNAD!

T	N	J	T	P	U
O	E	O	E	Ä	P
V	I	R	B	T	I
T	E	I	A	S	T
E	E	V	I	L	I
L	E	A	E	H	I

HEA, LEIB, PÄTS, TERA, TOIT, VILI






Näpunäide: Loe ridu ülevalt alla, alt üles ja pöiki.




LEIVA JUURDE

Aita lapsed tädi Salmeni, kes küpsetab lõhnavat leiba. Vaata, kui kiiresti sina tädi Salme tallu saad!



18 SÕNAPÄTSID






Siin on kuus sõnapätsi. Leia neist lause leiva kohta. Lause esimene sõna on "leib". Tühjad kohad on sõnavahed.



--	--	--	--	--	--

19 KÜMME HÜVA LEIBA

Poodi viidi viis kasti leiba. Kirjuta ritta numbrid, nii et igas kastis oleks kokku kümme pätsi.



RAVI VANASÕNAD TERVEKS!

Siin on ilusad eesti vanasõnad. Kahjuks on igast ütlusest üks sõna välja kukkunud. Püüa pagejad kinni ja kirjuta ritta tagasi.

KEL _____ , SEL LEIBA.

LAISKUS EI _____ LEIBA.

MUST TÖÖ, _____ LEIB.

VÕÕRA LEIB ON _____ SÜÜA.



Mida _____ nahk, seda magusam leib.

Homseks hoia _____ , mitte tööd.

Oma _____ leib on kõige magusam.

Kosuta _____ , siis annab ta leiba.



- Aruta kaaslastega ja suurema-targemaga, mida iga vanasõna tähendab.



TORE SOOV

Siin on peidus tore soov. Leia see, kirjutades puuduvad tähed.

J _ T _ U _ _ E _ B _ !

